

Este documento contiene las instrucciones para registrarse y acceder a la comunidad “I Congreso Territorial del Noroeste Ibérico” disponible en la plataforma colaborativa aLF

## 1er PASO: Alta en plataforma colaborativa aLF

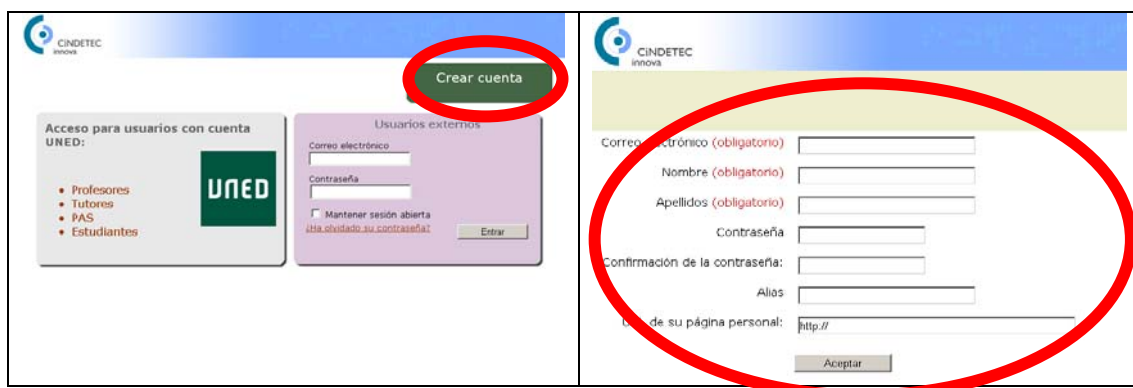
**IMPORTANTE:** este paso no es necesario para aquellos usuarios que dispongan de correo UNED (alumnos, profesores, PAS)

1.- Escribimos en la barra del navegador la dirección <http://www.innova.uned.es> y pinchamos en “Entrar en aLF”:



The screenshot shows the homepage of the Innova platform. At the top left is the CINETEC Innova logo. A navigation menu includes 'Portada', 'Identidad', 'Servicios', and 'Contacta'. The main content area features a large blue box with the 'aLF versión educativa' logo and a list of benefits: 'Aprende, coLabora, Forma', 'Comunícate de mil formas', 'Intercambia información sin límites', 'Potencia, mejora y amplía tu docencia', and 'Enriquece tu aprendizaje'. The 'Entrar en aLF' button is highlighted with a red circle. To the right is a 'Blog de Innova' section with several article links. Below the main content is an article titled 'Innova apuesta por el Software Libre' and a section '¿Qué me ofrece aLF?' listing features like 'Un entorno educativo abierto, seguro y plural' and 'Trabajo colectivo en tiempo real'.

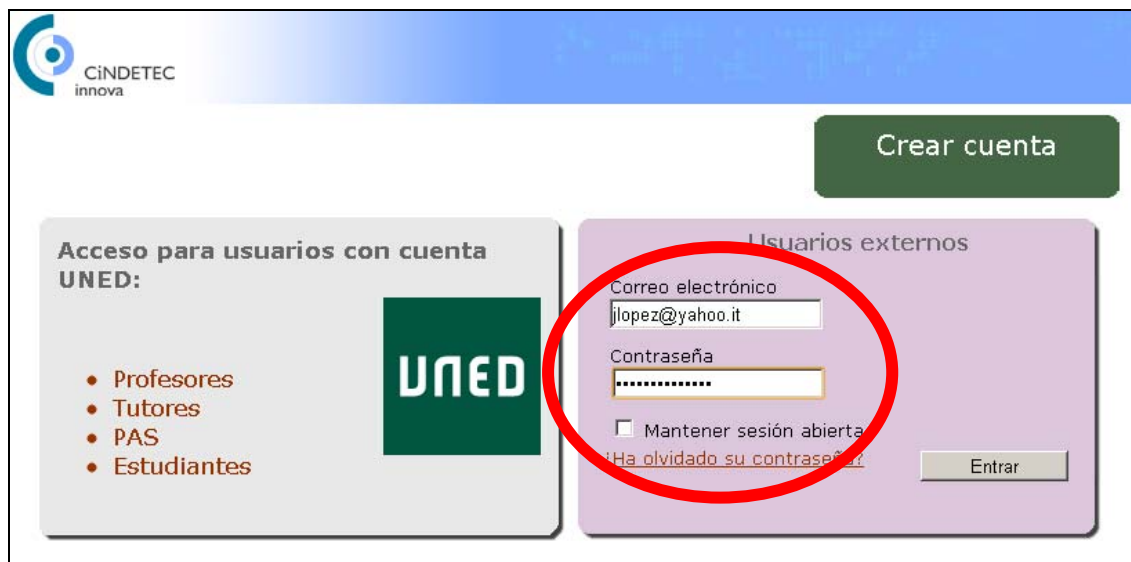
2.- Creamos la cuenta de usuario en aLF (recibiremos un mensaje en nuestra cuenta de correo para confirmar alta, basta pinchar el enlace correspondiente). A partir de ese momento somos usuarios de aLF y podemos entrar en la plataforma.



The screenshot shows the registration process on the Innova website. On the left, there are two boxes: 'Acceso para usuarios con cuenta UNED' (listing Profesores, Tutores, PAS, and Estudiantes) and 'Usuarios externos'. The 'Crear cuenta' button is circled in red. On the right, the registration form is shown with fields for 'Correo electrónico (obligatorio)', 'Nombre (obligatorio)', 'Apellidos (obligatorio)', 'Contraseña', 'Confirmación de la contraseña', 'Alias', and 'URL de su página personal'. The 'Aceptar' button is also circled in red.

## 2o PASO: Alta en la comunidad de aLF “I Congreso Territorial del Noroeste Ibérico”

1.- Entramos en la Plataforma aLF usando nuestras claves (correo y contraseña introducidos en el alta):



2.- Si en la página de entrada en aLF, dentro de comunidades no aparece INTECCA entonces pulsaremos sobre el enlace “Alta/baja de un curso o comunidad”, buscaremos la comunidad “INTECCA” y pulsaremos el botón “Alta”.

Grupo de investigación "San Ildefonso"	Grupo de investigación "San Ildefonso"	-	<a href="#">Solicitar alta</a>
Historia	Comunidad en la que tienen cabida todos aquellos interesados por la Historia, estén o no realizando estudios universitarios.	-	<a href="#">Alta</a>
Informática Primer Ciclo	para discutir, publicar o intercambiar cualquier asunto relacionado ÚNICAMENTE con las asignaturas de primer ciclo.	-	<a href="#">Alta</a>
INTECCA	Comunidades de "Innovación y Desarrollo Tecnológico de los Centros Asociados".	-	<a href="#">Alta</a>
INTER Network	Space for European Comenius INTER-Network 2007-2010, coordinated by Centro INTER.	-	<a href="#">Solicitar alta</a>

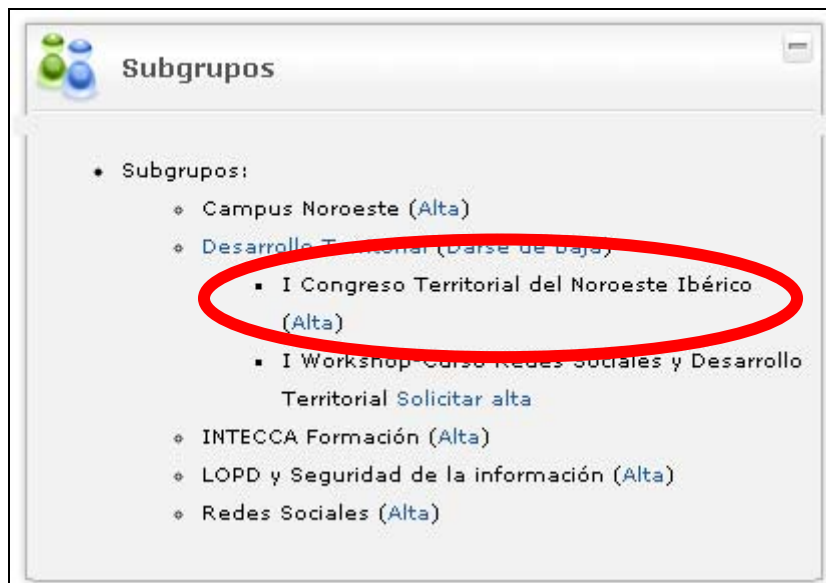
3.- Una vez nos hemos dado de alta en “INTECCA” pulsaremos en el botón “Inicio” en la parte superior de la página.



4.- Ahora dentro de “Comunidades” pulsaremos sobre INTECCA y una vez dentro en “Subgrupos” pulsaremos en el botón “Alta” al lado del subgrupo “Desarrollo Territorial”.



5.- Una vez dados de alta en el subgrupo “Desarrollo Territorial” pulsaremos en el botón “Alta” en el subgrupo “I Congreso Territorial del Noroeste Ibérico”



## 3er PASO: Acceso al subgrupo “I Congreso Territorial del Noroeste Ibérico”

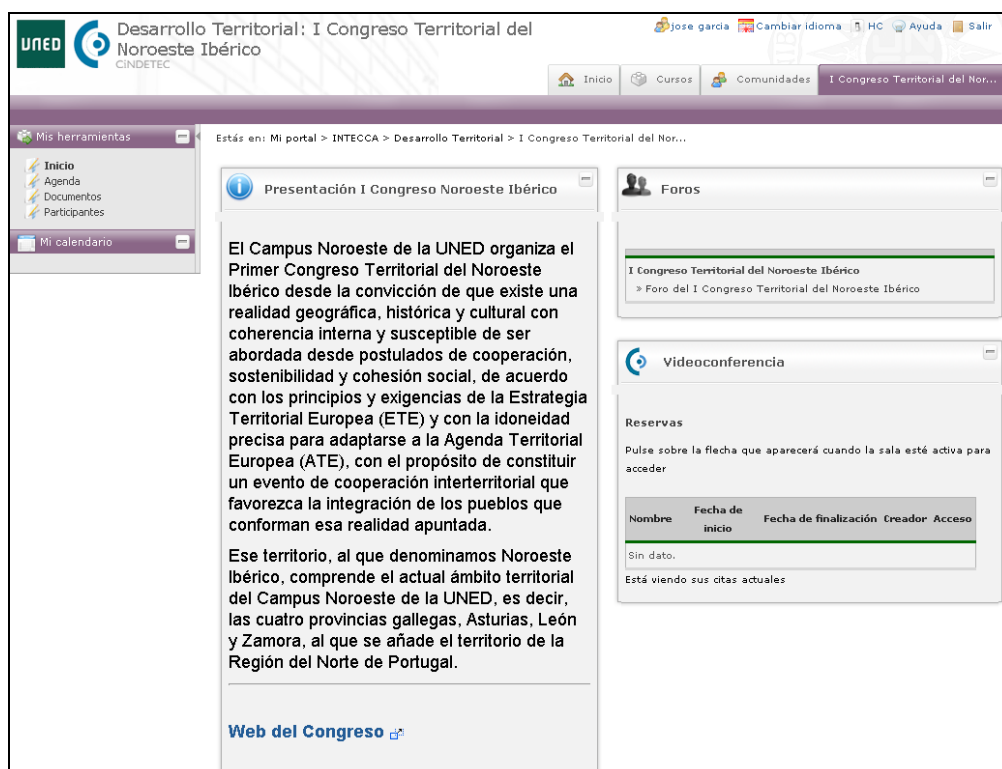
- 1.- Accederemos a la plataforma aLF siguiendo las instrucciones indicadas en el 1er PASO de este documento
- 2.- Una vez dentro de aLF en comunidades dentro de “INTECCA” veremos “I Congreso Territorial del Noroeste Ibérico” pulsando el botón “+”.



Estás en: Innova: Sección de Innovación > aLF  
[ Alta/baja de un curso o comunidad ]

- Cursos ( ++ | -- )
  - ADMINISTRACIÓN Y GESTIÓN DE PLANES Y FONDOS DE PENSIONES (870734-Inmersión) (Estudiante)
- Comunidad
  - Arte y nuevas tecnologías (miembro)
  - INTECCA (miembro)**
    - Desarrollo Territorial (miembro)
      - I Congreso Territorial del Noroeste Ibérico (miembro)**
      - La educación superior en el territorio (miembro)

- 3.- Pulsaremos sobre “I Congreso Territorial del Noroeste Ibérico” y ya estaremos dentro del grupo.



Estás en: Mi portal > INTECCA > Desarrollo Territorial > I Congreso Territorial del Noroeste Ibérico

**Presentación I Congreso Noroeste Ibérico**

El Campus Noroeste de la UNED organiza el Primer Congreso Territorial del Noroeste Ibérico desde la convicción de que existe una realidad geográfica, histórica y cultural con coherencia interna y susceptible de ser abordada desde postulados de cooperación, sostenibilidad y cohesión social, de acuerdo con los principios y exigencias de la Estrategia Territorial Europea (ETE) y con la idoneidad precisa para adaptarse a la Agenda Territorial Europea (ATE), con el propósito de constituir un evento de cooperación interterritorial que favorezca la integración de los pueblos que conforman esa realidad apuntada.

Ese territorio, al que denominamos Noroeste Ibérico, comprende el actual ámbito territorial del Campus Noroeste de la UNED, es decir, las cuatro provincias gallegas, Asturias, León y Zamora, al que se añade el territorio de la Región del Norte de Portugal.

[Web del Congreso](#)

**Foros**

- I Congreso Territorial del Noroeste Ibérico
  - Foro del I Congreso Territorial del Noroeste Ibérico

**Videoconferencia**

Reservas

Pulse sobre la flecha que aparecerá cuando la sala esté activa para acceder

Nombre	Fecha de inicio	Fecha de finalización	Creador	Acceso
Sin dato.				

Está viendo sus citas actuales